




Funktastatur mit Maus und integrierter Ladefunktion über USB-Kabel



Vergossene Elektronikbaugruppe mit Sensoren für Keyless-Entry-Systeme. Verbaut in Seitentüren von Pkws




Anzeige und Steuereinheit für Durchlauferhitzer



Leistungselektronik für Hybridsysteme in Nutzfahrzeugen




Kompakte Funkschalt-einheit mit Sender- und Empfängermodul



Leistungseinheit für Durchlauferhitzer



Integrierte Systemlösung, Tastatur mit Kartenleser für elektronische Gesundheitskarte



Sensorcluster bestehend aus induktiven Positionssensoren, Drehzahlsensoren und einem Temperatursensor. Wird unter widrigsten Umfeldbedingungen in Automobilgetrieben eingesetzt